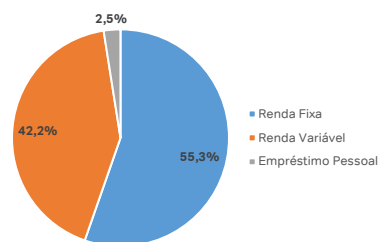


Composição dos Investimentos

	Meta	Alocação
Renda Fixa	50%	55,3%
Renda Variável	40%	42,2%
Empréstimo Pessoal	10%	2,5%



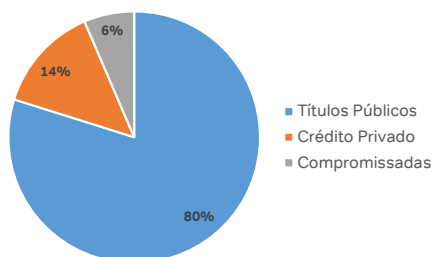
Rentabilidade

2017	Jan/17	Fev/17	Mar/17	Abr/17	Mai/17	Jun/17	Jul/17	Ago/17	Set/17	Out/17	Nov/17	Dez/17	No Ano
	1,7%	1,4%	0,3%	1,0%	0,3%	0,0%	2,6%	3,7%	2,0%				13,7%

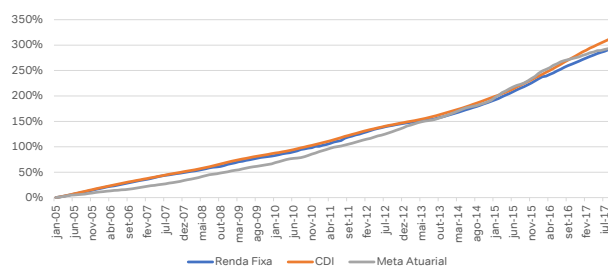
Anual	2006	2007	2008	2009	2010	2011	2012	2013	2014	2015	2016	2017	Acumulado
	22,0%	26,4%	-0,9%	23,9%	13,4%	9,9%	4,2%	0,5%	1,1%	5,9%	14,0%	13,7%	242,7%

Renda Fixa

Composição das Carteiras



Retorno Acumulado (desde o início)

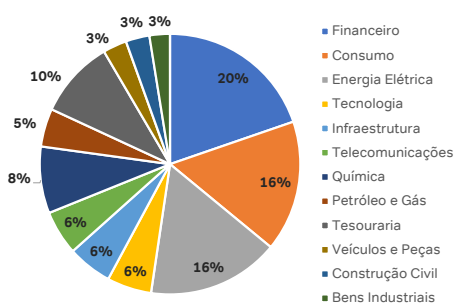


2017	Jan	Fev	Mar	Abr	Mai	Jun	Jul	Ago	Set	Out	Nov	Dez	No Ano
	0,9%	0,8%	0,9%	0,6%	0,8%	0,6%	0,5%	0,8%	0,5%				6,7%
Meta Atuarial	0,8%	0,6%	0,7%	0,4%	0,7%	0,1%	0,5%	0,4%	0,5%				4,8%

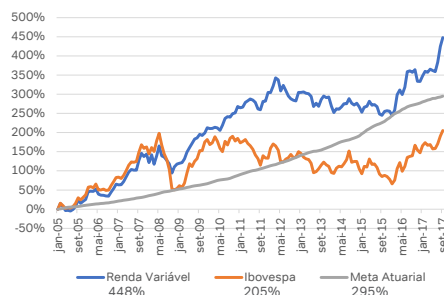
Renda Variável

Composição das Carteiras

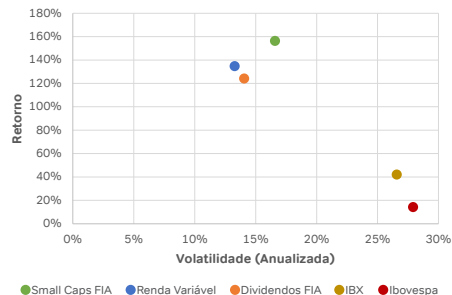
Dividendos FIA	79%
Small Caps FIA	21%



Retorno Acumulado (desde o início)



Risco Retorno (desde jun/08)



2017	Jan	Fev	Mar	Abr	Mai	Jun	Jul	Ago	Set	Out	Nov	Dez	No Ano
	3,3%	2,8%	-0,5%	1,8%	-0,7%	-0,6%	5,4%	8,5%	4,4%				26,5%
Ibovespa	7,4%	3,1%	-2,5%	0,6%	-4,1%	0,3%	4,8%	7,5%	4,9%				23,4%
Meta Atuarial	0,8%	0,6%	0,7%	0,4%	0,7%	0,1%	0,5%	0,4%	0,5%				4,8%

*Rentabilidade apurada pela média ponderada dos Planos administrados pelo Fundo Paraná.
*Meta Atuarial = INPC + 4,5% ao ano.