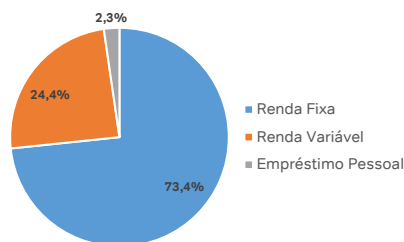


Composição dos Investimentos

	Meta	Alocação
Renda Fixa	70%	73,3%
Renda Variável	20%	24,4%
Empréstimo Pessoal	10%	2,3%



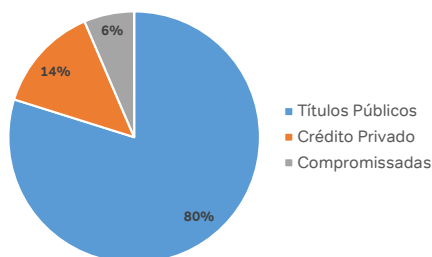
Rentabilidade

2017	Jan/17	Fev/17	Mar/17	Abr/17	Mai/17	Jun/17	Jul/17	Ago/17	Set/17	Out/17	Nov/17	Dez/17	No Ano
	1,2%	1,1%	0,3%	0,8%	0,3%	0,2%	1,3%	2,5%	1,3%				9,3%

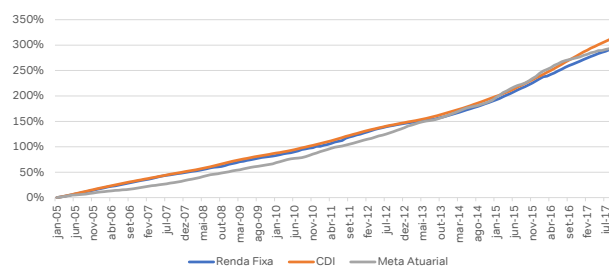
Anual	2006	2007	2008	2009	2010	2011	2012	2013	2014	2015	2016	2017	Acumulado
	16,4%	16,9%	3,8%	15,1%	11,6%	11,1%	7,0%	4,1%	6,7%	9,9%	13,6%	9,3%	226,6%

Renda Fixa

Composição das Carteiras



Retorno Acumulado (desde o início)

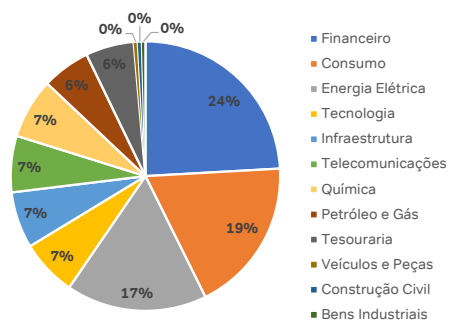


2017	Jan	Fev	Mar	Abr	Mai	Jun	Jul	Ago	Set	Out	Nov	Dez	No Ano
	0,9%	0,8%	0,9%	0,6%	0,8%	0,6%	0,5%	0,8%	0,5%				6,7%
Meta Atuarial	0,8%	0,6%	0,7%	0,4%	0,7%	0,1%	0,5%	0,4%	0,5%				4,8%

Renda Variável

Composição das Carteiras

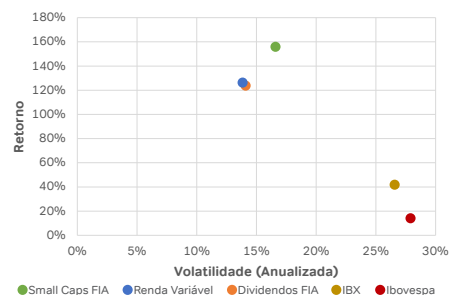
Dividendos FIA	96%
Small Caps FIA	4%



Retorno Acumulado (desde o início)



Risco Retorno (desde jun/08)



2017	Jan	Fev	Mar	Abr	Mai	Jun	Jul	Ago	Set	Out	Nov	Dez	No Ano
	3,3%	2,8%	-0,5%	1,8%	-0,7%	-0,6%	5,4%	8,5%	4,4%				26,5%
Ibovespa	7,4%	3,1%	-2,5%	0,6%	-4,1%	0,3%	4,8%	7,5%	4,9%				23,4%
Meta Atuarial	0,8%	0,6%	0,7%	0,4%	0,7%	0,1%	0,5%	0,4%	0,5%				4,8%